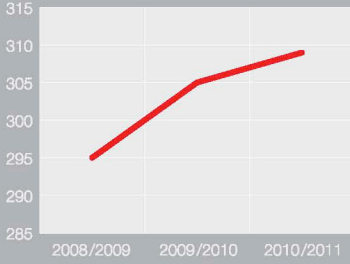




◀ المنشآت الرياضية



◀ المؤسسات والمنشآت الرياضية

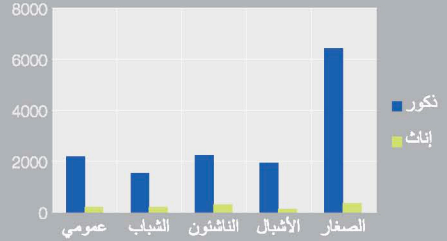
• بلغت المؤسسات الرياضية التابعة للجنة الأولمبية القطرية ٥٨ مؤسسة رياضية لعام ٢٠١٠ - ٢٠١١ بزيادة قدرها ١٦٪ عن عام ٢٠٠٨ - ٢٠٠٩.

• وصل عدد المنشآت الرياضية التابعة للجنة الأولمبية القطرية ٣٠٩ منشأة رياضية للعام ٢٠١٠ - ٢٠١١ بزيادة قدرها ٧٤٪، عن العام ٢٠٠٨ - ٢٠٠٩.

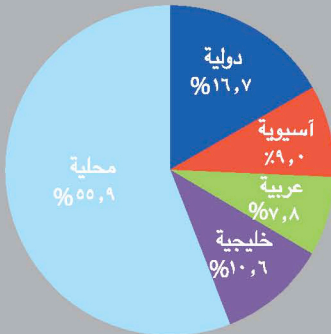
◀ اللاعبون المسجلون

• بلغ عدد اللاعبين المسجلين بالاتحادات الرياضية ١٥,٤١٤ لاعباً تمثل الإناث ٧,٢ وتمثل فئة الصغار ٤٣,٨٪ والناشئون والأشبال ما نسبته ٢٩,٦٪ من مجموع اللاعبين.

◀ اللاعبون المسجلون بالاتحادات الرياضية حسب الفئات السنية ٢٠١٠ - ٢٠١١



◀ البطولات المنفذة حسب نوع البطولات ٢٠١٠ - ٢٠١١



◀ البطولات المنفذة

• بلغ مجموع البطولات المنفذة ٨٢١ بطولة للعام ٢٠١٠ - ٢٠١١ لجميع الفئات السنية وتمثل البطولات المحلية ٥٥,٩٪ والدولية ١٧,٠٪.

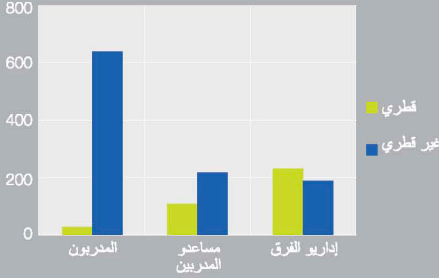
• تمثل بطولات الناشئون والأشبال من البطولات الدولية ٢٧٪.



المدرّبون ومساعدوهم

- يمثل القطريون ما نسبته ٤,٢% من مجموع المدرّبون المعتمدون في الاتحادات الرياضية والبالغ عددهم ٦٦٩ مدرّباً. بينما يمثل القطريون ما نسبته ٣٣% من مجموع مساعدو المدرّبون.
- أما إداريون الفرق فقد بلغ مجموعهم ٤١٩ إداري يمثل القطريون ما نسبته ٥٥%.

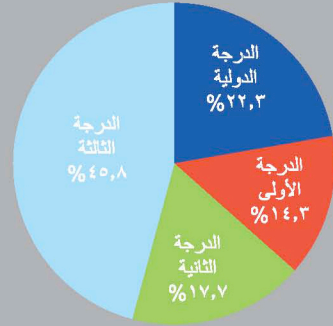
المدرّبون ومساعدو المدرّبون وإداريو الفرق المعتمدون بالاتحادات الرياضية ٢٠١٠ - ٢٠١١



نسبة الحكام حسب الدرجات ٢٠١٠ - ٢٠١١

الحكام

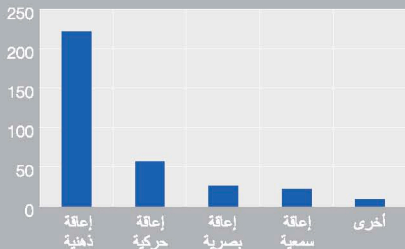
- بلغ عدد الحكام المعتمدون في الاتحادات الرياضية ١,٠٤٢ حكماً، يمثل القطريون منهم ٤٢,٤% لجميع الدرجات وبلغ حاملو الشارة الدولية ٢٣٢ حكماً ما يمثل ٢٢,٣% من مجموع الحكام.
- أما حكام الدرجة الثالثة فوصل عددهم ٤٧٧ حكماً يمثلون ما نسبته ٤٥,٨% من مجموع الحكام.



ذوي الاحتياجات الخاصة

- بلغ عدد اللاعبين من ذوي الاحتياجات الخاصة ٣٣٦ لاعباً ما نسبته ٢,٢% من جميع اللاعبين المسجلون بالاتحادات.
- تمثل الإعاقة الذهنية ما نسبته ٦٦,١% من جميع الإعاقات وفي المرتبة الثانية تأتي الإعاقة الحركية بنسبة ١٧%.

اللاعبين ذوي الاحتياجات الخاصة حسب نوع الإعاقة ٢٠١٠ - ٢٠١١





البطولة العربية، الدوحة ٢٠١١ الميداليات

• بلغ عدد الميداليات الموزعة ٢,٠٦٨ ميدالية.

• ترتيب دولة قطر الرابع على مستوى ٢١ دولة مشاركة
بإجمالي ١١٠ ميدالية

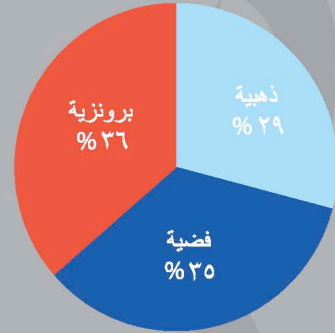
تصنيفهم كالتالي:

٢٢ ذهبية

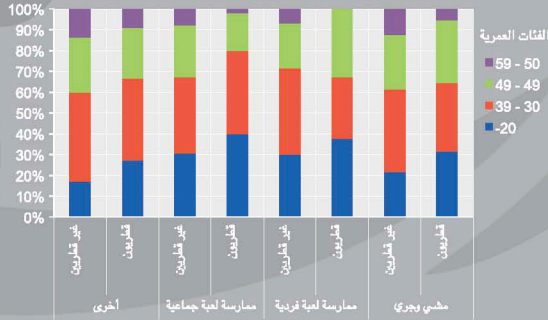
٣٨ فضية

٤٠ برونزية

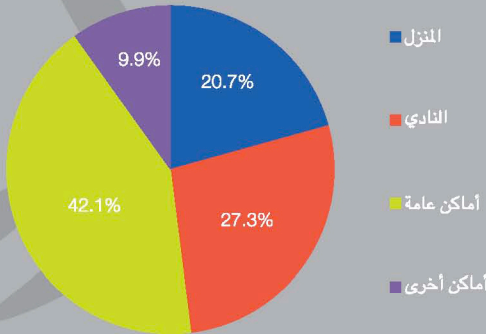
نصيب دولة قطر حسب نوع الميدالية البطولة العربية، ٢٠١١



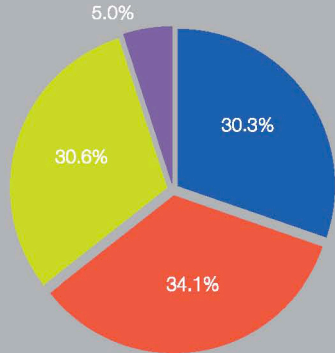
النشاط الرياضي حسب الجنسية والفئات العمرية




النشاط الرياضي بحسب مكان الممارسة (غير قطريين)



النشاط الرياضي بحسب مكان الممارسة (قطريين)

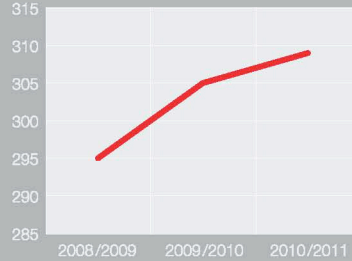




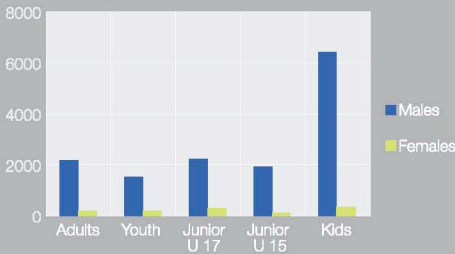
► Sport Institutions and Amenities

- Sports institutions of Qatar Olympic Committee amounted to 58 establishments for the year 2010-2011, increasing 16% compared to the 2008-2009 period.
- The number of QOC's amenities reached 309 units for the year 2010-2011, with an increase of 4.7% compared to the year 2008-2009.

► Sports Institutions



► Registered Athletes in Sports Federations By Age Categories 2010-2011



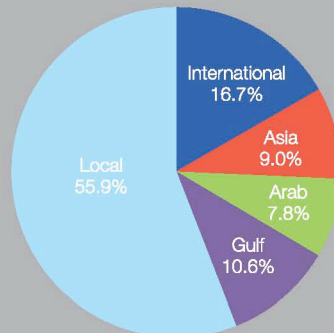
► Registered Athletes

- The number of athletes registered in Sports Federations totaled 15,414 athletes, with females representing 7.2%, kids' category with 43.8% and Juniors U17 and U15 accounted for 29.6% of the total athletes.

► Championships

- A total of 821 tournaments were carried out in 2010-2011 period for all age groups, with local championships representing 55.9% and international championships with 17.0%
- Junior 17 and Junior 15 championships accounted for 27% of total international championships.

► Championships By Type 2010-2011

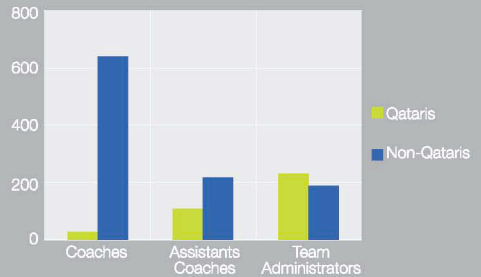




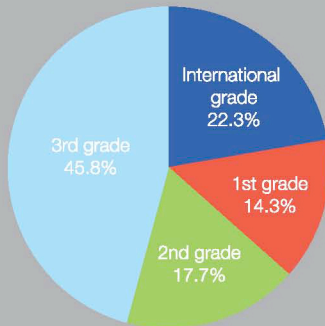
► Coaches and Assistants

- Qataris accounted for 4.2% of total coaches registered in Sports Federations amounting to 669 coaches, whereas they accounted for 33% of total assistant coaches.
- The teams' officials numbered 419, with Qataris representing 55%.

► Coaches, Assistants and Team Administrators in Sport Federations , 2010-2011



► Referees by Grades 2010-2011



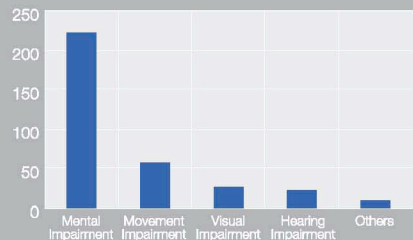
► Referees

- The number of referees approved for sport federations was 1,042, of which Qataris form 42.4% of total referee grades. As to international badge holders, they numbered 232 (22.3% of total referees).
- The number of grade 3 referees amounted to 477 (45.8% of total referees).

► Players with disabilities

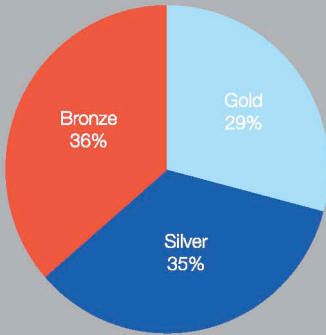
- The number of players with disabilities reached 336 i.e 2.2% of all players registered in sport federations.
- Mental impairment represents 66.1% of all types of disabilities, followed by movement impairment (17%).

► Impaired Players by Type of Disability 2010-2011





► **Qatar Medals by Type in Arab Games Tournament, Doha**

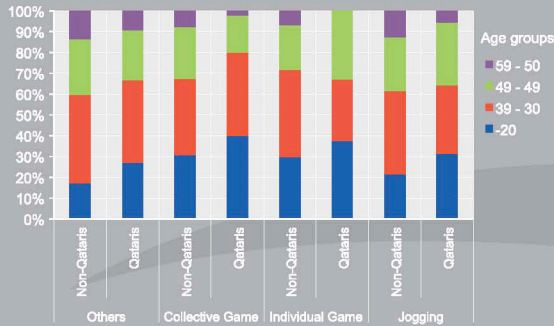


► **Arab Games Tournament, Doha 2011: Medals**

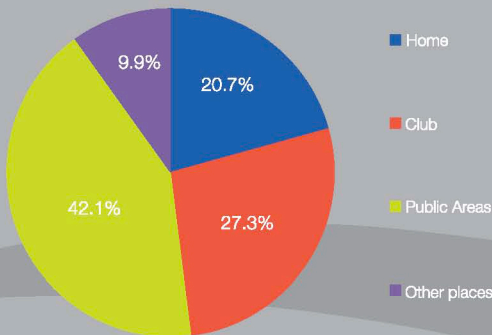
- The number of medals awarded totaled 2,068.
- The State of Qatar ranked fourth out of 21 participating countries, with 110 medals awarded as follows:

Gold, 32
Silver, 38
Bronze, 40

► **Sport activity by Nationality and Age**



► **Sport activity by locations (Non-Qataris)**



► **Sport activity by locations (Qataris)**

